


Duplicadora de llaves automática para llaves planas de cilindro, serreta o llavín, vehículos y cruciformes.



Palpador templado y protección



Galgas de centrado

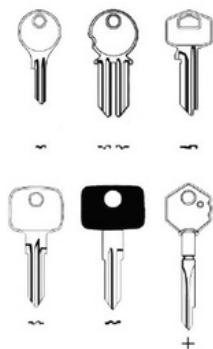


Gatillo y muelle



Ejes cromo duro

# NOVACLAU




## CARACTERISTICAS

Exclusivas mordazas de precisión, tratadas, ranuradas, reversibles a dos posiciones para diferentes tipos de llaves. Palpador templado y con protección. Eje de cromo duro lapidado. Movimiento de copiado rápido y suave. Efectúa doble pasada en solo 20 segundos para garantizar un perfecto acabado de llave. Galgas para el perfecto centrado de cualquier llave. Carro con gatillo de seguridad y muelle de aproximación. Protección de trabajo transparente. Indicador luminoso de funcionamiento. Interruptor de seguridad.


# BLANES

## DATOS TECNICOS

Anchura: 45cm  
 Profundidad: 25cm  
 Altura: 32cm  
 Peso: 17kg  
 Fresa: Ø62x5x16 HSS  
 Motor: asíncrono monofásico  
 0.30Hp, 220V-50Hz.  
 Normas CE.




Tel. (+34)93 309 78 50  
 novaclau@novaclau.com  
 www.novaclau.com

 (+34)651 82 69 21

Novaclau Maquinaria 2021, s.l.  
 Ctra. de Pontons s/n 08737 Torrelles de Foix - Barcelona (España)

Duplicadora de claus automàtica per claus planes de cilindre, serreta, vehicle i cruciformes.



Palpador trempat i protecció



Galges de centrat

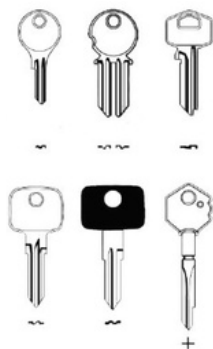


Gatell i molla



Eix crom dur

# NOVACLAU



## CARACTERÍSTIQUES

Exclusives mordasses de precisió, tractades, ranurades, reversibles a dues posicions per diferents tipus de claus. Palpador trempat i amb protecció. Eix de crom dur lapidat. Moviment de copiat ràpid i suau. Efectua doble passada en tan sols 20 segons per garantir un perfecte acabat de la clau. Galgues per el perfecte centrat de qualsevol clau. Carro amb gatell de seguretat i molla d'aproximació. Raspall pel polit de les claus. Protecció de treball transparent. Indicador lluminós de funcionament. Interruptor de seguretat.


# BLANES

## DADES TÈCNIQUES

Amplada: 45cm  
 Profunditat: 25cm  
 Alçada: 32cm  
 Pes: 17kg  
 Fresa: Ø62x5x16 HSS  
 Motor: asíncron monofàsic  
 0.30Hp, 220V-50Hz.  
 Normes CE.




Tel. (+34)93 309 78 50  
 novaclau@novaclau.com  
 www.novaclau.com

 (+34)651 82 69 21

Novaclau Maquinaria 2021, s.l.  
 Ctra. de Pontons s/n 08737 Torrelles de Foix - Barcelona (Espanya)

Duplicateur automatique de clés, pour clés cylindriques, clés dentelées, clés de véhicules et clés cruciformes.



Stylet trempé et protégé



Jauges pour le centrage

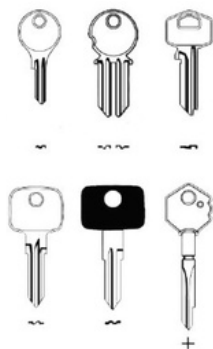


Détente et ressort



Arbre chromé dur

# NOVACLAU




## CARACTERISTIQUES

Mâchoires de précision exclusives, traitées, fendues, réversibles en deux positions pour différents types de clés. Stylet trempé et protégé. Arbre chromé dur. Mouvement de copie rapide et régulier. Double passage en seulement 20 secondes pour garantir une finition parfaite de la clé. Jauges pour un centrage parfait de toutes les clés. Chariot avec gâchette de sécurité et ressort d'approche. Protection transparente du travail. Témoin lumineux de fonctionnement. Interrupteur de sécurité.


# BLANES

## DONNÉES TECHNIQUES


Largeur : 45cm  
 Profondeur : 25cm  
 Hauteur : 32cm  
 Poids : 17kg  
 Fraise : Ø62x5x16 HSS  
 Moteur : asynchrone monophasé 0.30Hp, 220V-50Hz.  
 Normes CE.



Tel. (+34)93 309 78 50  
 novaclau@novaclau.com  
 www.novaclau.com

 (+34)651 82 69 21

Automatic key duplicating machine for cylinder, serrated, vehicle and cruciform keys.



Hardened and protected stylus



Centring gauges

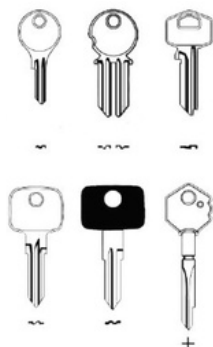


Trigger and spring



Hard chrome shaft

# NOVACLAU



## CHARACTERISTICS

Exclusive precision jaws, treated, slotted, reversible in two positions for different types of keys. Hardened and protected stylus. Hard chrome plated hard chrome plated shaft. Fast and smooth copying movement. Double pass in only 20 seconds to guarantee a perfect key finish. Gauges for perfect centring of any key. Carriage with safety trigger and approach spring. Transparent work protection. Operation indicator light. Safety switch.

# BLANES

## TECHNICAL DATA

Width: 45cm  
 Depth: 25cm  
 Height: 32cm  
 Weight: 17kg  
 Cutter: Ø62x5x16 HSS  
 Motor: single phase asynchronous 0.30Hp, 220V-50Hz.  
 CE Standards.



Tel. (+34)93 309 78 50  
 novaclau@novaclau.com  
 www.novaclau.com  
 (+34)651 82 69 21

Novaclau Maquinaria 2021, s.l.  
 Ctra. de Pontons s/n 08737 Torrelles de Foix - Barcelona (Espanya)