


Duplicadora de claus semiautomàtica per claus planes de cilindre, serreta, vehicle i cruciformes.



Palpador trempat i protecció



Galges de centrat



Raspall




Gatell i molla



Eix crom dur

NOVACLAU




CARACTERÍSTIQUES

Exclusives mordasses de precisió, tractades, ranurades, reversibles a dues posicions per diferents tipus de claus. Palpador trempat i amb protecció. Eix de crom dur lapidat. Moviment de còpia ràpid i suau gracies a la palanca de moviment longitudinal. Galgues pel centrat de qualsevol clau. Carro de serreta amb gatell de seguretat i molla d'aproximació. Raspall pel polit de les claus incorporat. Protecció transparent de treball.


NURIA+

DADES TÈCNIQUES

Amplada: 51cm
 Profunditat: 28cm
 Alçada: 33cm
 Pes: 14kg
 Fresa: Ø62x5x16 HSS
 Motor: asíncron monofàsic
 0.30Hp, 220V-50Hz.
 Normes CE.



Tel. (+34)93 309 78 50
 novaclau@novaclau.com
 www.novaclau.com

 (+34)651 82 69 21

Novaclau Maquinaria 2021, s.l.
 Ctra. de Pontons s/n 08737 Torrelles de Foix - Barcelona (Espanya)