

NOVACLAU

Duplicadora de llaves de borjas de un paletón, doble paletón, pompa frontal plana y redonda, ranuras de dos paletones, llaves tipo Abloy, Ford, etc.




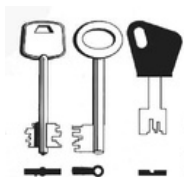
Carro basculante



Palpador reversible



Ejes cromo duro




CARACTERISTICAS

Mordazas auto centrantes a cuatro posiciones. Palpador templado, reversible y con un perfil especial para un perfecto copiado incluso de las llaves más delgadas. Movimiento de copiado rápido y fluido gracias a la palanca de desplazamientos. Carro basculante para el acabado. Seguimiento sobre rótulas y ejes de cromo duro lapidado. Interruptor de seguridad. Fácil y rápido para trabajar. Accesorios para regatas en los paletones, para centrado de llaves francesas, llaves especiales tipo Ford, Abloy, Muel, Chubb, etc.


BARN

DATOS TECNICOS

Anchura: 46cm
 Profundidad: 30cm
 Altura: 38cm
 Peso: 15kg
 Fresa: Ø63x1.5x16 HSS
 Motor: asíncrono monofásico
 0.30Hp, 220V-50Hz.
 Normas CE.



Tel. (+34)93 309 78 50
 novaclau@novaclau.com
 www.novaclau.com

 (+34)651 82 69 21

Novaclau Maquinaria 2021, s.l.
 Ctra. de Pontons s/n 08737 Torrelles de Foix - Barcelona (España)

NOVACLAU

Duplicadora de claus de gorges d'un paletí, doble paletí, pompa frontal plana i rodona, ranures de les paletes, claus tipus Abloy, Ford, etc.




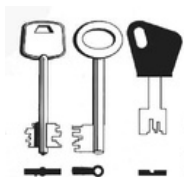
Carro basculant



Palpador reversible



Eix crom dur




CARACTERÍSTIQUES

Mordasses autocentrants a quatre posicions. Palpador trempat, reversible i amb un perfil especial per una perfecta copia inclús de les claus més primes. Moviment de copiat ràpid i fluid gràcies a la palanca de desplaçaments. Carro basculant per l'acabat. Seguiment sobre ròtules i eixos de crom dur lapidat. Interruptor de seguretat. Fàcil i ràpid per treballar. Accessoris per regates en els paletons, per centrat de claus franceses, claus especials tipus Ford, Abloy, Muel, Chubb, etc.


BARN

DADES TÈCNIQUES

Amplada: 46cm
 Profunditat: 30cm
 Alçada: 38cm
 Pes: 15kg
 Fresa: Ø63x1.5x16 HSS
 Motor: asíncron monofàsic
 0.30Hp, 220V-50Hz.
 Normes CE.



Tel. (+34)93 309 78 50
 novaclau@novaclau.com
 www.novaclau.com

 (+34)651 82 69 21


Novaclau Maquinaria 2021, s.l.

Ctra. de Pontons s/n 08737 Torrelles de Foix - Barcelona (Espanya)

Machine à tailler les clés à
panneton simple, à
panneton double, à
pommeau avant plat et
rond, à fentes de clés à
deux pannetons, à clés
Abloy, Ford, etc.



Chariot
basculant




Stylet
réversible



Arbre
chromé
dur

NOVACLAU




CARACTÉRISTIQUES

Mâchoires à auto-centrage à quatre positions. Stylet trempé et réversible pour un copiage parfait les dents les plus fines. Mouvement de copie rapide et fluide grâce au levier de mouvement. Chariot inclinable pour la finition. Guidage sur rotules et arbres chromés durs. Interrupteur de sécurité. Facile et rapide à utiliser. Accessoires pour la régale sur les mèches, pour le centrage des clés françaises, clés spéciales type Ford, Abloy, Muel, Chubb, etc.


BARNA

DONNÉES TECHNIQUES

Largeur : 46cm
Profondeur : 30cm
Hauteur : 38cm
Poids : 15kg
Fraise : Ø63x1.5x16 HSS
Moteur : monophasé asynchrone
0.30Hp, 220V-50Hz.
Normes CE.



Tel. (+34)93 309 78 50
novaclau@novaclau.com
www.novaclau.com

 (+34)651 82 69 21

Novaclau Maquinaria 2021, s.l.

Ctra. de Pontons s/n 08737 Torrelles de Foix - Barcelona (Espagne)

NOVACLAU

Key cutting machine for single bit, double bit, flat and round front pommel, two bit key slots, Abloy, Ford, etc. keys.




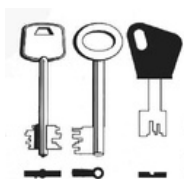
Tilting trolley



Reversible stylus



Hard chrome shaft




CHARACTERISTICS

Four-position self-centring jaws. Hardened, reversible stylus with a special profile for perfect copying of even the thinnest keys. Fast and fluid copying movement thanks to the movement lever. Tilting carriage for finishing. Tracking on hard chrome plated ball-joints and shafts. Safety switch. Easy and fast to work with. Accessories for regatta on the bits, for centring of French spanners, special spanners type Ford, Abloy, Muel, Chubb, etc.


BARN

TECHNICAL DATA

Width: 46cm
 Depth: 30cm
 Height: 38cm
 Weight: 15kg
 Cutter: Ø63x1.5x16 HSS
 Motor: single phase asynchronous
 0.30Hp, 220V-50Hz.
 CE Standards.



Tel. (+34)93 309 78 50
 novaclau@novaclau.com
 www.novaclau.com

 (+34)651 82 69 21

Novaclau Maquinaria 2021, s.l.
 Ctra. de Pontons s/n 08737 Torrelles de Foix - Barcelona (Spain)