

NOVACLAU

Duplicadora de claus de gorges d'un paletí, doble paletí, pompa frontal plana i rodona, ranures de les paletes, claus tipus Abloy, Ford, etc.




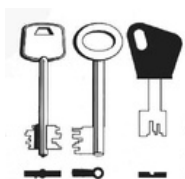
Carro basculant



Palpador reversible



Eix crom dur




CARACTERÍSTIQUES

Mordasses autocentrants a quatre posicions. Palpador trempat, reversible i amb un perfil especial per una perfecta copia inclús de les claus més primes. Moviment de copiat ràpid i fluid gràcies a la palanca de desplaçaments. Carro basculant per l'acabat. Seguiment sobre ròtules i eixos de crom dur lapidat. Interruptor de seguretat. Fàcil i ràpid per treballar. Accessoris per regates en els paletons, per centrat de claus franceses, claus especials tipus Ford, Abloy, Muel, Chubb, etc.


BARN

DADES TÈCNIQUES

Amplada: 46cm
 Profunditat: 30cm
 Alçada: 38cm
 Pes: 15kg
 Fresa: Ø63x1.5x16 HSS
 Motor: asíncron monofàsic
 0.30Hp, 220V-50Hz.
 Normes CE.



Tel. (+34)93 309 78 50
 novaclau@novaclau.com
 www.novaclau.com

 (+34)651 82 69 21

Novaclau Maquinaria 2021, s.l.

Ctra. de Pontons s/n 08737 Torrelles de Foix - Barcelona (Espanya)