


NOVACLAU



Machine à tailler les clés semi-automatique pour tous types de clés.



Stylet trempé et protégé



Jauges pour le centrage



Stylet réversible



Chariot basculant



Régulation de précision



Écran de protection




Brosse latérale



Arbre chromé dur



Détente et ressort



Verrouillage des pièces mobiles

CARACTÉRISTIQUES

SOLSONA

Composée de deux parties.

L'une pour les clés cylindriques plates, les clés dentelées, les clés de véhicules, les clés cruciformes et tous les types de clés à panneton unique, à double panneton, à pommeau frontal plat et à pommeau frontal rond. Mâchoires de précision exclusive, réversibles en deux positions pour clés dentelées et en quatre positions pour clés panneton. Stylets réglables, trempés, avec protection et réversibles pour copier les dents les plus fines. Arbres chromés durs pour les mouvements du chariot. Jauges pour le centrage de n'importe quelle clé. Chariot à clé avec loquet de sécurité et ressort d'approche. Chariot basculant pour la finition des clés panneton. Accessoires pour les régates en panneton, clés Ford, Abloy, Abus, Muel, etc. Brosse pour le polissage des clés. Protection transparente de la fraise. Interrupteur de sécurité. Double éclairage LED à l'intérieur. Tiroir de récupération des copeaux.

L'autre partie pour les clés à pointe, à fente, tubulaires et spéciales. Grande possibilité de duplication avec une mâchoire standard. Accouplements pour tous les types de clés spéciales. Table de travail et chariot de serrage montés sur des roulements linéaires de haute précision et sans à-coups. Blocage manuel de toutes les parties mobiles. Système de pré-approximation du stylet. Stylet réglable. Lampe de travail interne à LED avec interrupteur indépendant. Ecran de travail protecteur. Porte-fraise auto-centrant à haute vitesse et précision. Tout type de mâchoire peut être adapté sur demande. Système de code Ford, etc. Double prise pour travailler avec les deux parties indépendantes.

NOVACLAU



SOLSONA

DONNÉES TECHNIQUES

Largeur : 62cm

Profondeur : 56cm

Hauteur : 73cm

Poids : 62kg

Fraises : Ø80x5x16 et Ø80x1,5x22mm
HSS

Fraises à pointe : différents modèles
selon les clés


Moteur : asynchrone monophasé
0,30Hp et 0,12Hp, 220V-50Hz.

Normes CE.

Tel. (+34)93 309 78 50

novaclau@novaclau.com

www.novaclau.com

 (+34)651 82 69 21

Novaclau Maquinaria 2021, s.l.

Ctra. de Pontons s/n 08737 Torrelles de Foix - Barcelona (Espanya)